

# 個人投資家向け会社説明会

---

2018年12月12日

中部鋼板株式会社  
(証券コード:5461)



1. 中部鋼板について
2. 中部鋼板の特徴
3. 今後の取り組み
4. 連結業績推移と見通し
5. 株式情報

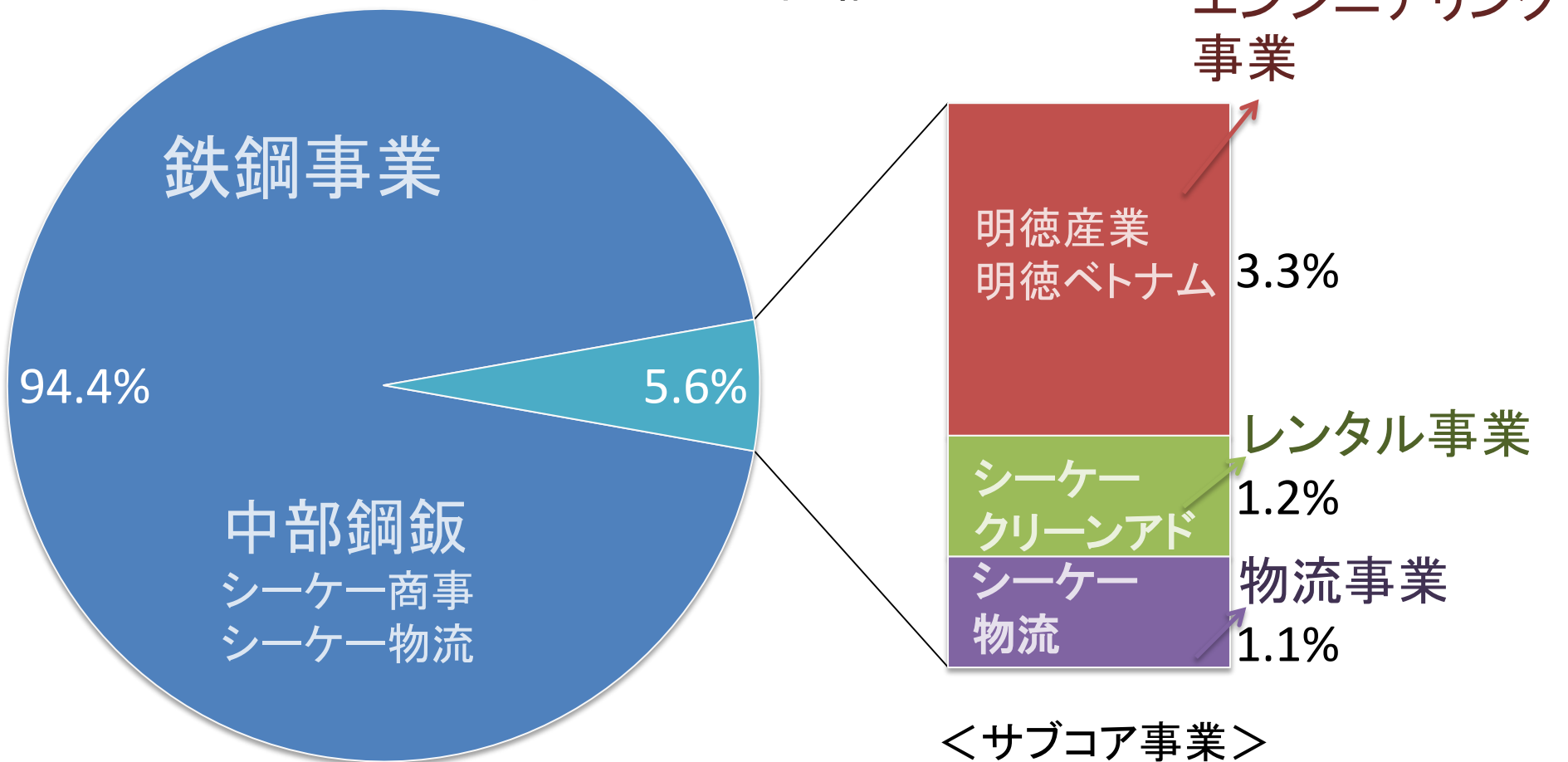
# 中部鋼板について

社名	中部鋼板株式会社
業種	鉄鋼業（主に厚鋼板の製造販売）
設立年月日	1950（昭和25）年2月15日
本社所在地	愛知県名古屋市中川区小碓通5丁目1番地
資本金	59億7百万円
従業員数	538名（連結：2018年3月期）
代表取締役社長	重松 久美男
上場取引所	名古屋証券取引所 第一部 （証券コード 5461）

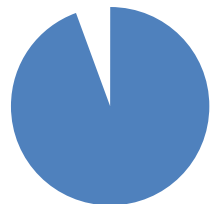


2017年度 連結売上高＝45,337百万円

## <事業別売上高構成比>



## <サブコア事業>



売上高構成比 94.4%

グループ会社

## 中部鋼板株式会社



厚鋼板の製造と  
鋼板の加工

## シーケー商事



(設立:1991年  
所在:名古屋市港区)

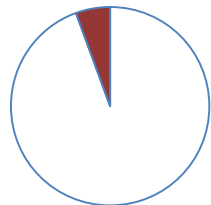
鉄鋼原料、鉄鋼製品の  
仕入れ販売

## シーケー物流



(設立:1997年  
所在:愛知県半田市)

鋼板の荷役・運搬



売上高構成比 3.3%

## 明德産業株式会社



(設立: 1967年  
所在: 名古屋市中川区)

プラントの設計、施工を含む  
生産、運搬設備等の  
設計、製作、据付、修理

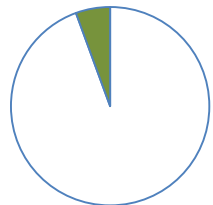
## MEITOKU ENGINEERING VIETNAM



(設立: 2016年  
所在: ベトナム ハナム省(ハノイ市近郊))

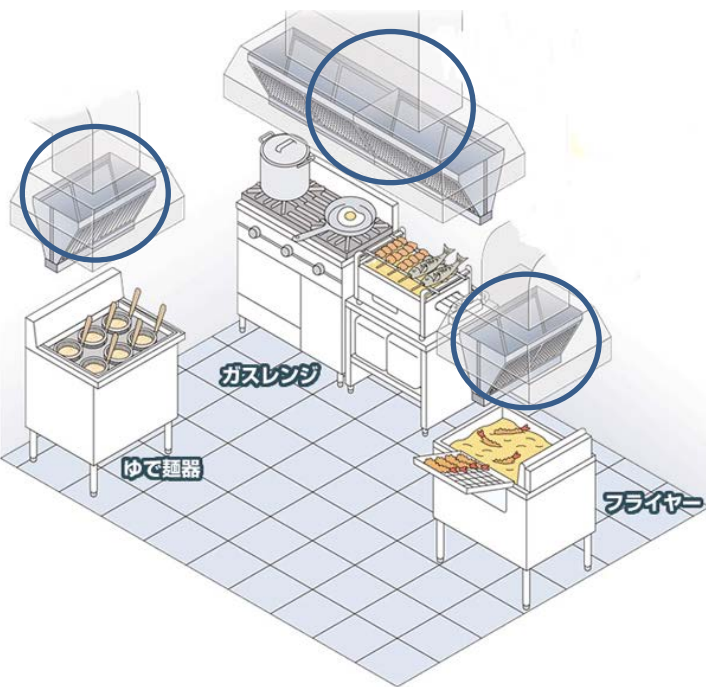
明德産業の子会社  
製缶(金属の切断・溶接・組立)






売上高構成比 1.2%

シーケークリーンアド株式会社 (設立:1994年 所在:名古屋市港区)



厨房用グリスフィルターの  
レンタル



広告看板の製作

売上高構成比 1.1%

シーケー物流株式会社 (設立: 1997年 所在: 愛知県半田市)

危険物の入庫、保管管理  
(敷地: 約6000坪)




# 中部鋼板の特徴

## 1. 日本国内唯一の電炉厚板専門メーカー

### 厚板

- 板状の鋼材  
(板厚6mm以上)
- 構造部材など、  
用途は様々
- 重厚長大であり、かつ  
要求される性能が多い  
高級な鉄鋼製品である



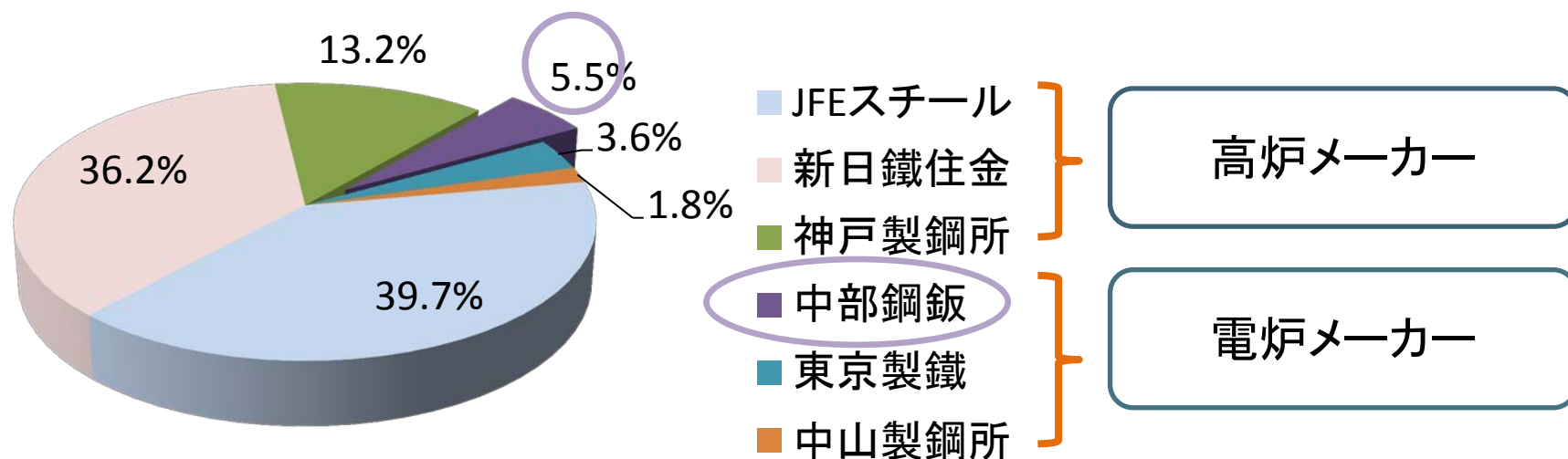
厚板を製造する鉄鋼メーカーの  
ほとんどは高炉メーカー

## 1. 日本国内唯一の電炉厚板専門メーカー

2017年度(平成29年度)

国内厚板生産実績 →937.8万トン

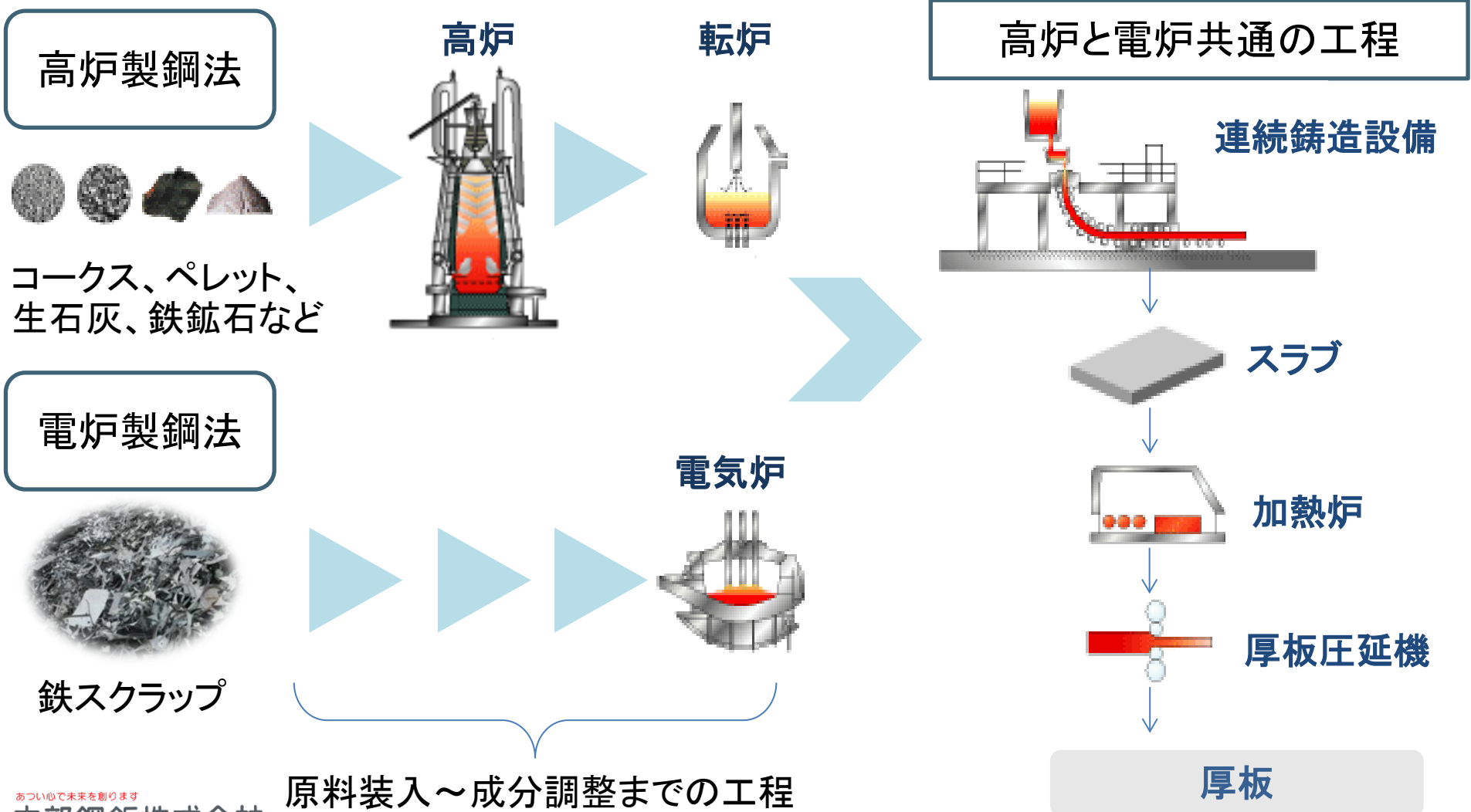
国内鉄鋼メーカーの厚板生産量比率 (%)



出所: 日本鉄鋼連盟

◇高炉主体の厚板市場の中で  
独自の販売ルートを開拓

## <参考> 高炉製鋼法と電炉製鋼法の違い



## <参考動画> 当社の製造工程

各工程横に掲載されているQRコードを読み込むことで、  
当社の製造工程を動画でご覧いただけます。




製鋼工程



圧延工程




## 2. ユニークな製造ライン、需要先が多岐にわたる製品



製鋼－圧延  
一貫工程  
(DHCR)

➤ 製鋼－圧延間の  
ラインが短く  
熱エネルギーの  
ロスが少ないうえ、  
短工期生産が可能



国内最大級の  
200t電気炉

➤ 柔軟な生産形態  
(小ロット、多品種、短納期)



## 2. ユニークな製造ライン、需要先が多岐にわたる製品

建設機械



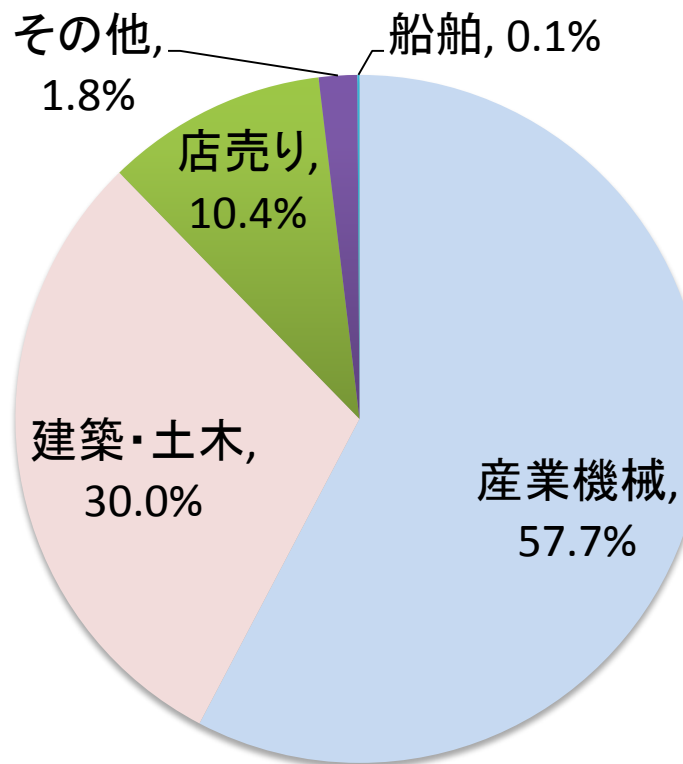
鉄道車両



産業車両、産業機械



当社独自の用途別受注



## 2. ユニークな製造ライン、需要先が多岐にわたる製品

### 建築



・商業施設、オフィスビル、物流施設など様々な著名物件で採用

## 3. 循環型社会に貢献する操業形態

解体後  
リサイクル




鉄スクラップの納入

◇CO2発生量が少ない操業形態

◇使用する鉄スクラップは  
ほぼ100%日本国内調達



電気炉での溶解



鑄造



圧延



製品



柱や梁として利用

## 3. 循環型社会に貢献する操業形態

東京都都市整備局実施指針

＜平成30年度東京都環境物品等調達指針＞ より

公共工事で環境負荷の低減に役立つ資材等を使用するため、使用を推進・抑制する物品のガイドラインを記載した指針

分類	品目名	品目要件	使用用途等
その他 環境負荷の低減 に寄与するもの	電炉鋼材などの リサイクル鋼材	鉄スクラップを 原料として使用し ていること	土木工事、建築 工事等において その利用を推進 する

官公庁を中心にリサイクル製品の調達促進が進められている

# 今後の取り組み

## 2018～2020年度 18中期経営計画

100年企業への第3ステージ

— 創業70年に向けて —

～高収益企業への変身、そして未来へ！～

変化への挑戦 *Challenge To Change*

変化への対応 *Respond To Change*

自らを変える *Change Myself*

### 18中期経営計画基本方針

・企業グループの事業基盤強化

・鉄鋼事業の競争力強化

・関係会社の収益力強化

・ステークホルダーとの関係強化

厚板専門メーカーとして培ってきた自社の特性を活かし、  
業界内で存在感のある企業を目指す

企業グループの事業基盤強化

- 品質保証体制の強化
- 危機管理体制の強化
- 省人化・省力化の推進

鉄鋼事業の  
競争力強化

関係会社の  
収益力強化

ステークホルダー  
との関係強化

## 鉄鋼事業の競争力強化(製品面)


### 当社の代表的なオリジナル製品



削りやすく  
工具の寿命が延び、  
ユーザー側の  
コストダウンが  
図れる鋼板

被削性改良鋼板  
(SS400-MAC)

機械部品や  
金型などに使用



切断性が安定して  
おり、  
切断できる  
板厚が拡大できる  
鋼板

レーザ切断用鋼板  
(SS400-LS)

機械部品や建築  
部材などに使用

### 新製品開発、電炉材PRのための取り組み

◇既存商品に新しい機能を持たせるといった製品ラインナップの拡大

◇大学と連携した共同研究開発、連携先大学関係者による学会での電炉材関連論文発表



## 関係会社の収益力強化

### シーケークリーンアド(株)

- ・2018年7月より新洗浄工場稼働。

自動化洗浄ラインを導入することで  
処理能力の向上(従来の2倍)、  
自動化による省人化を図る。



### シーケー物流(株)

- ・需要拡大に対応し、  
危険物保管倉庫の7棟目建設  
(2019年2月完成予定)



## ステークホルダーとの関係強化

太陽光発電による  
再生可能エネルギーの  
創出



2017年度発電実績  
→約500世帯の  
年間使用分に相当する  
発電量

地域との共生を目指した取り組み



- 会社周辺の美化清掃活動実施
- 近隣住民・小学生向け、株主様向け工場見学会実施

## ワーク・ライフ・バランスの推進



- 2018年初に「愛知県ファミリーフレンドリー企業」登録
- 育児・介護など、従業員を支える支援制度や従業員のライフステージに合った雇用環境整備

## 中期経営計画 定量目標

### 過年度実績


2015中期経営計画  
最終年度(2017年度)  
実績

①連結経常利益	30.4億円
②厚板販売量	(国内向け)50.4万トン
③コストダウン	(変動費)17%減、(*) (固定費)0.9%減(*)
④サブコア事業 経常利益	10%減(*)
⑤株主配当性向	22.6%

### 今年度中期定量計画

2018中期経営計画  
最終年度(2020年度)  
定量目標

40億円/年
60万トン/年
4%以上 コスト削減
5億円/年
25%以上



(\*2014年度実績を基準とした増減率)

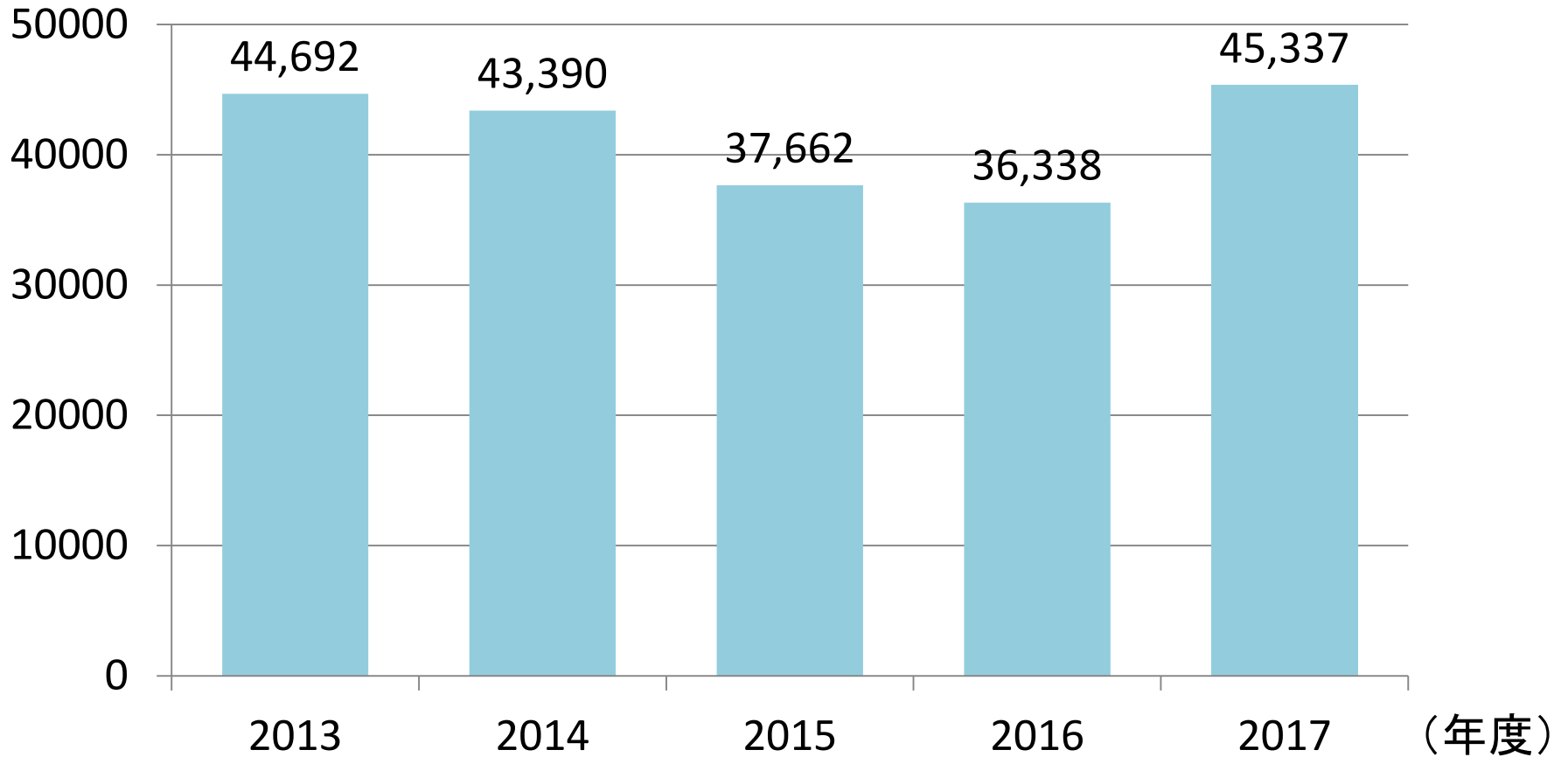
# 連結業績推移と見通し



# 連結売上高推移



(単位:百万円) 百万円未満切り捨て

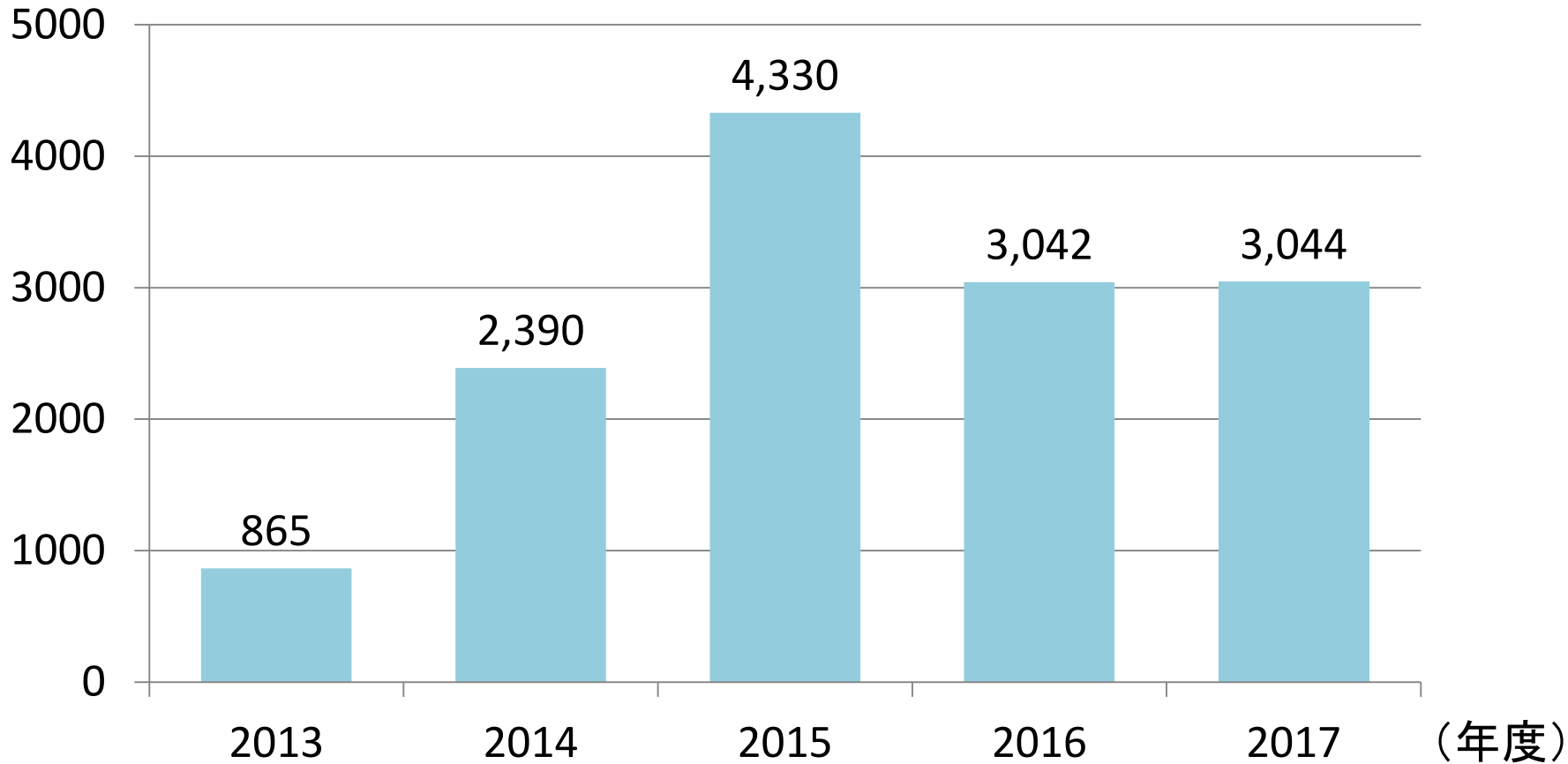




# 連結経常利益推移



(単位:百万円) 百万円未満切り捨て



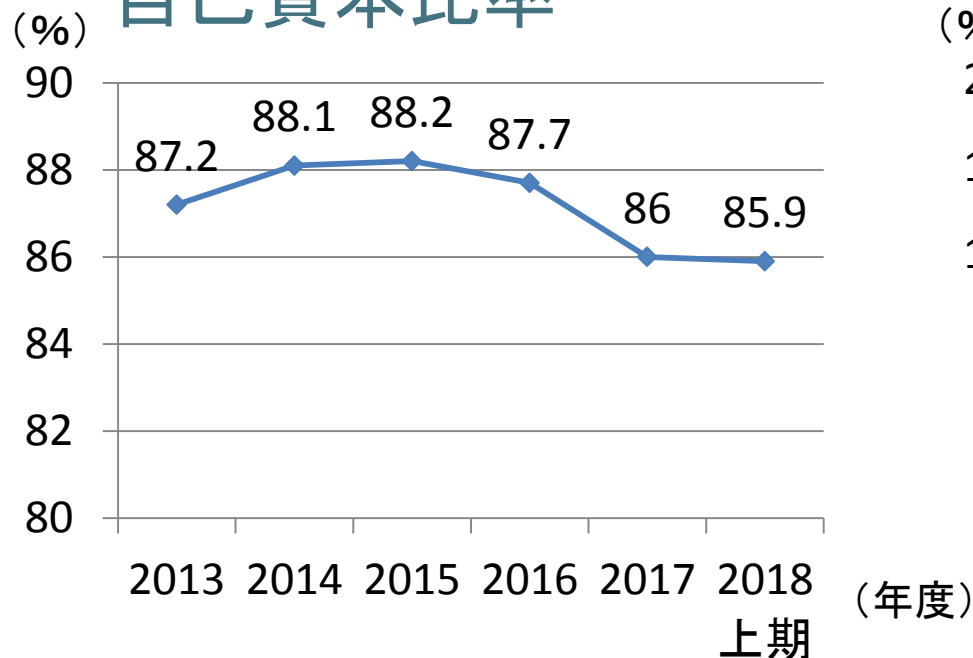
(単位:百万円)  
百万円未満  
切り捨て

	2017年度 2Q実績	2018年度 2Q実績	前期比
売上高	21,671	24,834	+14.6%
営業利益	2,235	867	△61.2%
経常利益	2,257	905	△59.9%
親会社株主に 帰属する 当期純利益	1,508	572	△62.0%

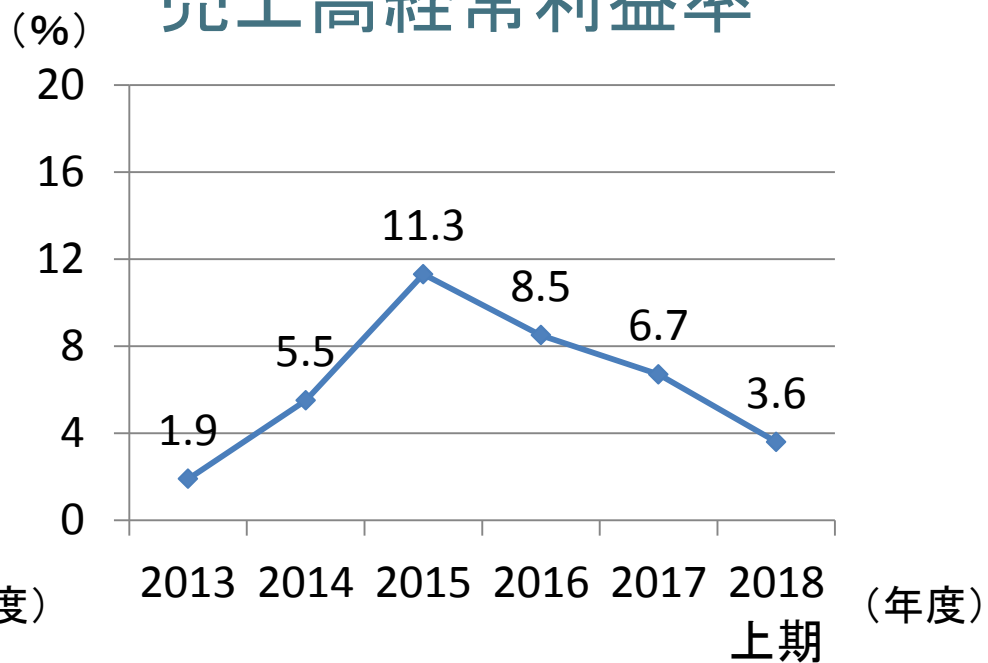
# 主要な経営指標推移および業績分析



## 自己資本比率



## 売上高経常利益率



## 主要な経常利益増減要因

(単位:百万円)

### 増加要因

販売単価の上昇	1,879
販売数量の増加	185

### 減少要因

主原料払出単価の上昇	2,531
製造コストの上昇	899



# 2018年度 通期業績見通し(連結)



(単位:百万円)  
百万円未満  
切り捨て

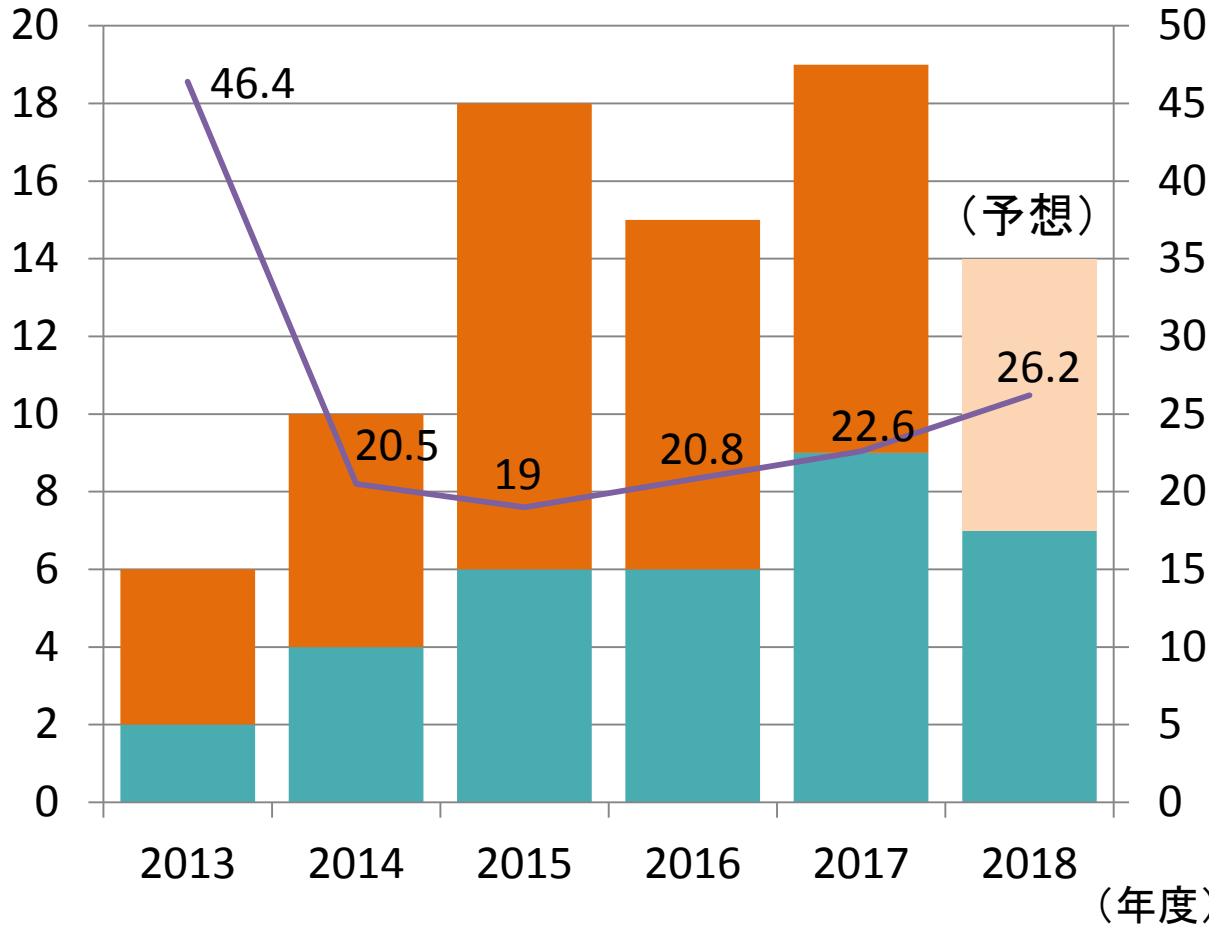
	2017年度 実績	2018年度 見通し	前期比
売上高	45,337	53,100	+17.1%
営業利益	3,016	2,400	△20.5%
経常利益	3,044	2,400	△21.2%
親会社株主に 帰属する 当期純利益	2,354	1,500	△36.3%

# 株式情報

# 配当性向の推移

配当金(円)

配当性向(%)



➤ 直近15年間  
無配なし

■ 普通配当(期末)

■ 普通配当(中間)

— 配当性向

<2018年度予想データ>

- ・中間配当金→7円
- ・期末配当金→7円
- ・配当性向→約26.2%(\*)

(\*通期予想EPSを利用した  
通期配当性向数値)

◇安定的な配当に意を払いつつ、業績に見合った弾力的な配当を行います。

実施月	取得株式数(株)	取得価格の総額(円)
5月	69,900	54,446,600
6月	42,400	32,550,900
7月	28,900	21,710,200
8月	48,400	32,723,400
9月	20,100	13,486,900
10月	7,300	4,983,000

◇資本効率の向上を図るとともに、株主還元の充実と経営環境の変化に応じた機動的な資本政策の遂行を目的とし、今年5月から自己株式取得を行っております。

あついい心で未来をつくりめます

 中部鋼板株式会社



# (ご参考) 株価推移

